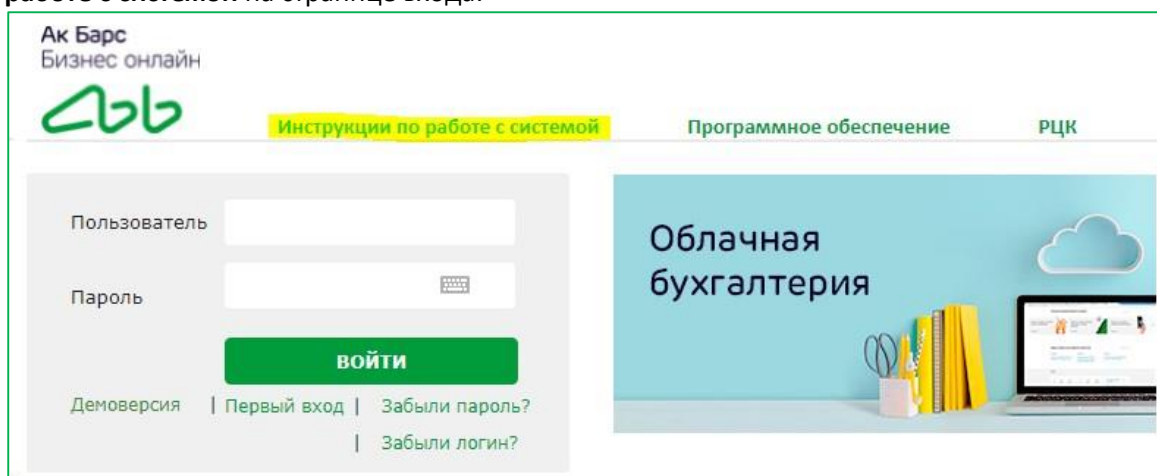


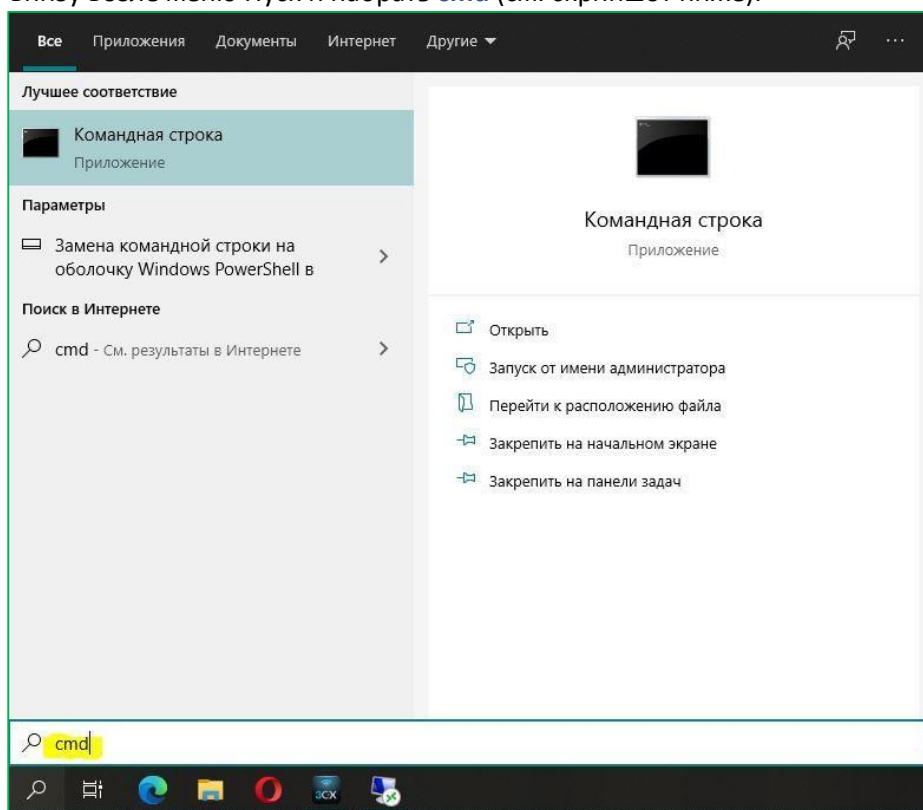
Инструкция по проверке скачанного плагина на целостность

С целью соблюдения требований информационной безопасности и проверки скачанного плагина на целостность:

1. Необходимо скачать и запустить утилиту «File Checksum Integrity Verifier» (FCIV) от Microsoft. Для этого пройдите по ссылке: <http://corp.akbars.ru/ru/html/instructions.html>, либо перейдите в **Инструкции по работе с системой** на странице входа:

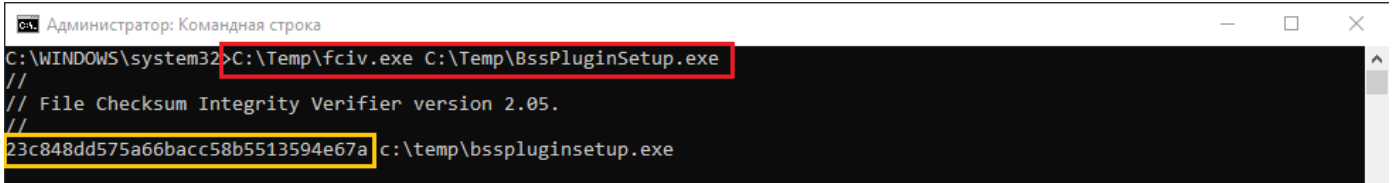


2. Найдите файл «fciv.zip».
3. Сохраните и распакуйте данный файл.
4. Далее необходимо выполнить команду в командной строке. Чтобы найти приложение Командная строка, необходимо нажать Пуск, далее Поиск и набрать **cmd**. Также можно нажать на значок лупы внизу возле меню Пуск и набрать **cmd** (см. скриншот ниже).



5. Далее необходимо набрать следующую команду: **\fciv.exe \BssPluginSetup.exe**. Например, если утилита и exe-файл в папке TEMP, команда будет выглядеть так: **C:\TEMP\fciv.exe C:\TEMP\BssPluginSetup.exe**

6. Также на данном скриншоте выделен зеленым цветом результат вычисления хеша MD5 для BssPluginSetup.exe.



```
Администратор: Командная строка
C:\WINDOWS\system32>C:\Temp\fciv.exe C:\Temp\BssPluginSetup.exe
//
// File Checksum Integrity Verifier version 2.05.
//
23c848dd575a66bacc58b5513594e67a c:\temp\bsspluginsetup.exe
```

7. Необходимо сверить полученный результат с хешом MD5 предоставленным банком (23c848dd575a66bacc58b5513594e67a). В случае, если результат совпадает, то ПО прошло проверку на целостность.